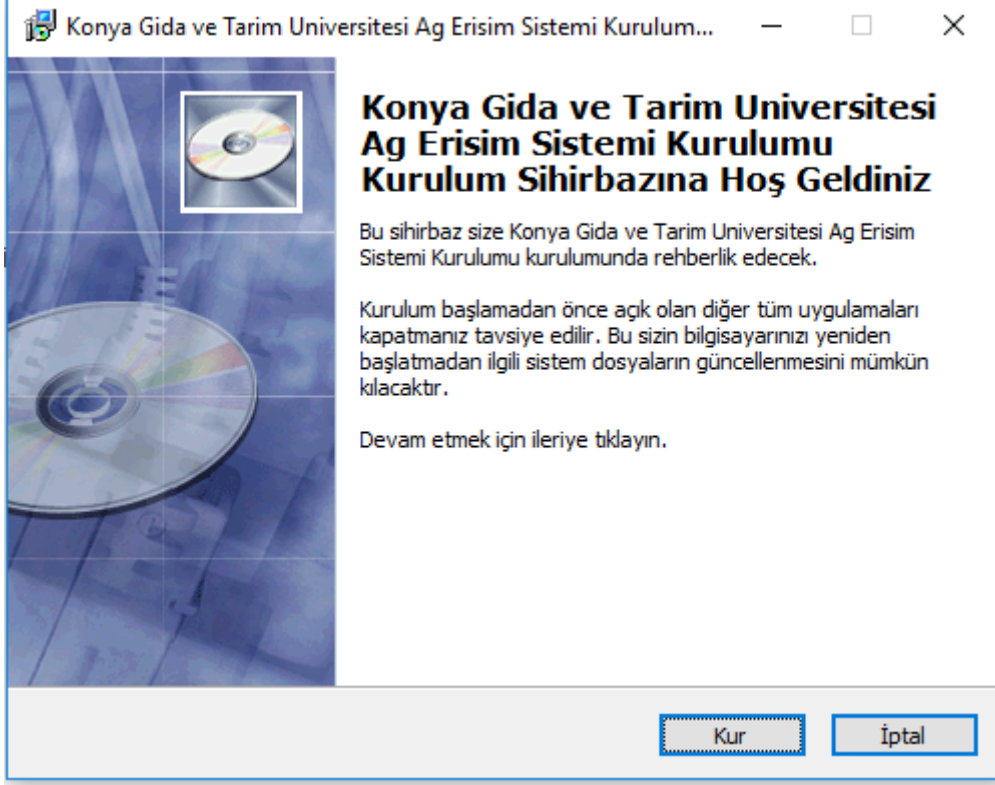
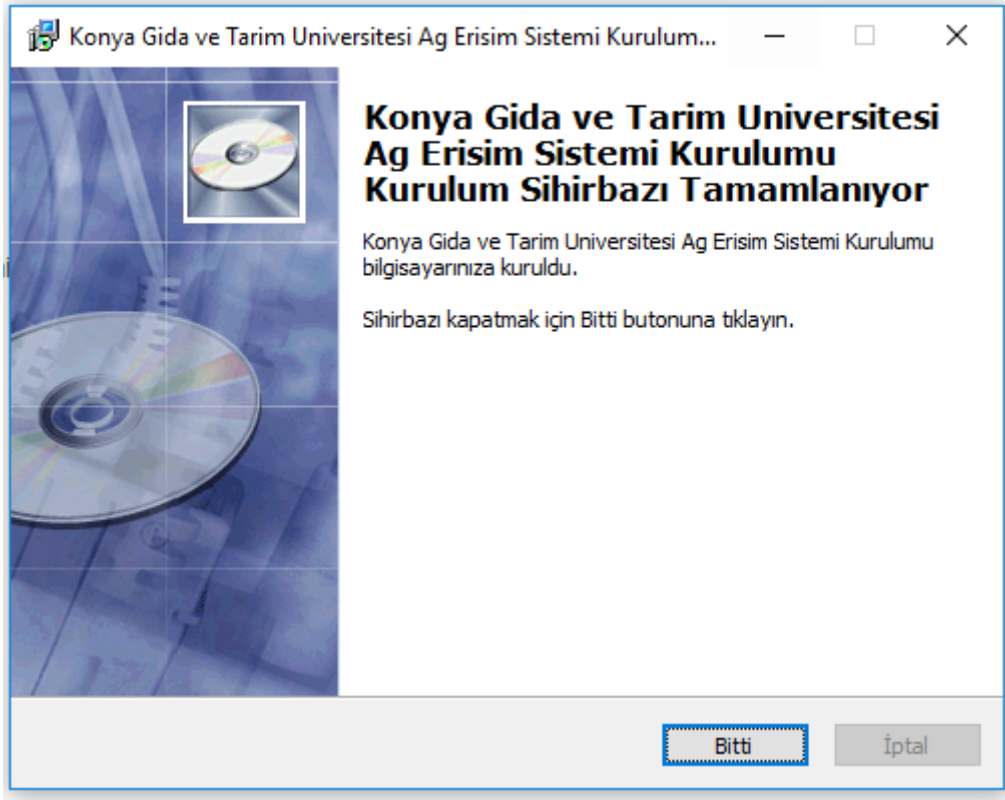


Windows için Kablosuz Bağlantı Ayarları

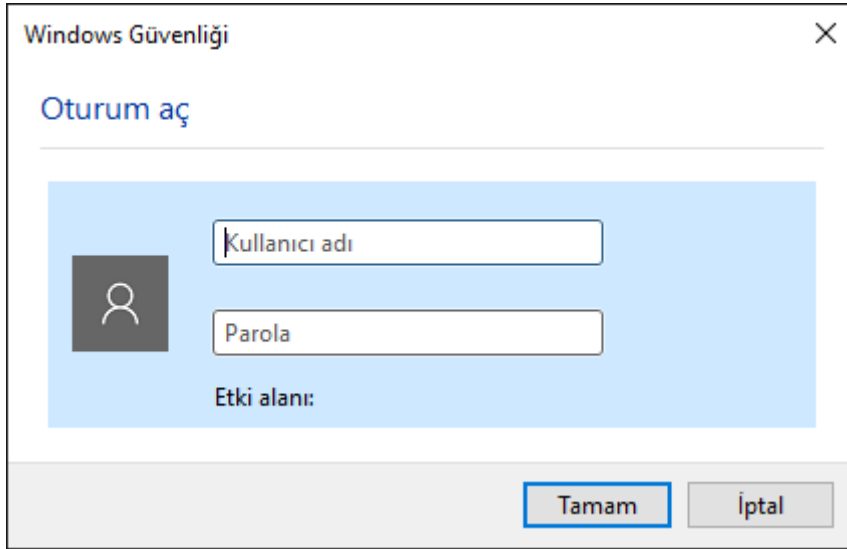
1- [Buraya](#) tıklayarak Windows 8-10 için Konya Gıda ve Tarım Üniversitesi Ağ Yapılandırma programını bilgisayarınıza indirin ve kurun. Kurulum için aşağıdaki adımları takip edebilirsiniz.



2- Bu ekranda Kur butonuna basıp kurulumun başlaması sağlanır.



3- Son pencerede Bitir butonunu tıklayınız.



Üniversite Personeli İçin;

Kullanıcı Adı kısmına@gidatarim.edu.tr (Gıda ve Tarım Üniversitesi mail adresiniz) Parola kısmına ise mail adresinizin şifresini yazarak internete bağlanmış olacaksınız.

Üniversite öğrencileri için(Lisans,Y.Lisans,Doktora);

Kullanıcı Adı kısmına@ogr.gidatarim.edu.tr (Gıda ve Tarım Üniversitesi öğrenci mail adresiniz) Parola kısmına ise mail adresinizin şifresini yazarak internete bağlanmış olacaksınız